

IR : 2020년 1분기 경영성과 Review

May. 2020



Disclaimer

본 자료의 재무정보는 한국채택국제회계기준(K-IFRS)에 따라 작성된 영업실적이며,

모든 재무정보와 영업성과는 종속회사를 제외한 별도 기준으로 작성되었습니다.

일반 현황

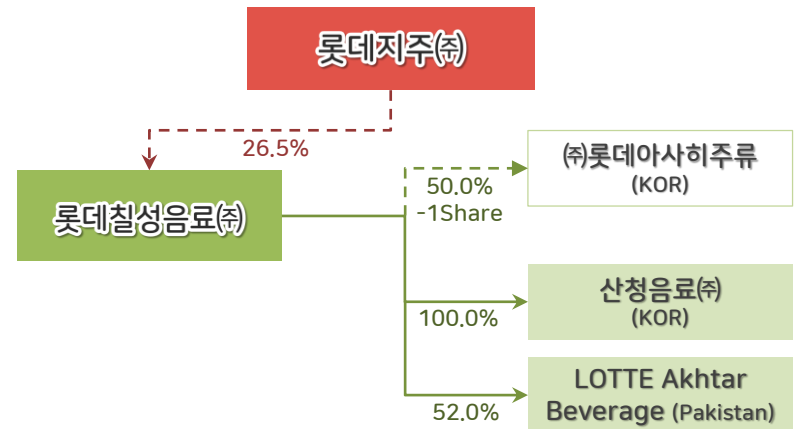
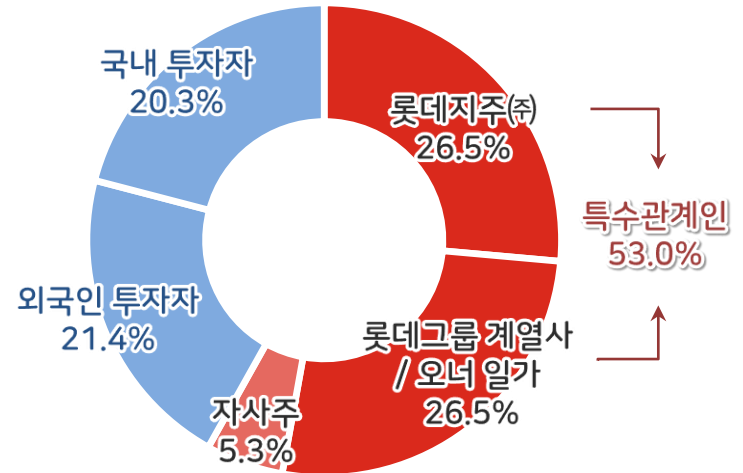
- 설립 일 1950.05.09
- 주요 사업 종합 음료회사 (음료, 주류)
- 종업원 5,969명 (음료 4,250, 주류 1,719)
- 생산공장 12개 공장 (음료 6, 주류 6)
- 영업지점 136개 지점
- 주주 현황 2020.03.31 보통주 기준

성명	주식수	지분률
롯데지주(주)	2,121,660	26.54
롯데알미늄(주)	708,870	8.87
(재)롯데장학재단	501,680	6.28
(주)호텔롯데	473,450	5.92
(주)롯데홀딩스	109,830	1.37
신격호	104,080	1.30
신영자	212,380	2.66
이영구	930	0.01
특수관계인 계	4,234,130	52.96
기타주주	3,339,220	41.78
자사주	420,110	5.26
합계	7,993,460	100.0

※ 우선주 775,310주 별도

주주 구성

2020년 03월 31일 기준



1950년 설립 / 1974년 롯데그룹 인수 / 2011년 롯데주류 합병

1950 ~ 1960

1950년	동방청량음료 설립
1950년	<칠성사이다> 발매
1967년	사명변경(한미식품공업)
1969년	주한미군 납품계약

1990 ~ 2000

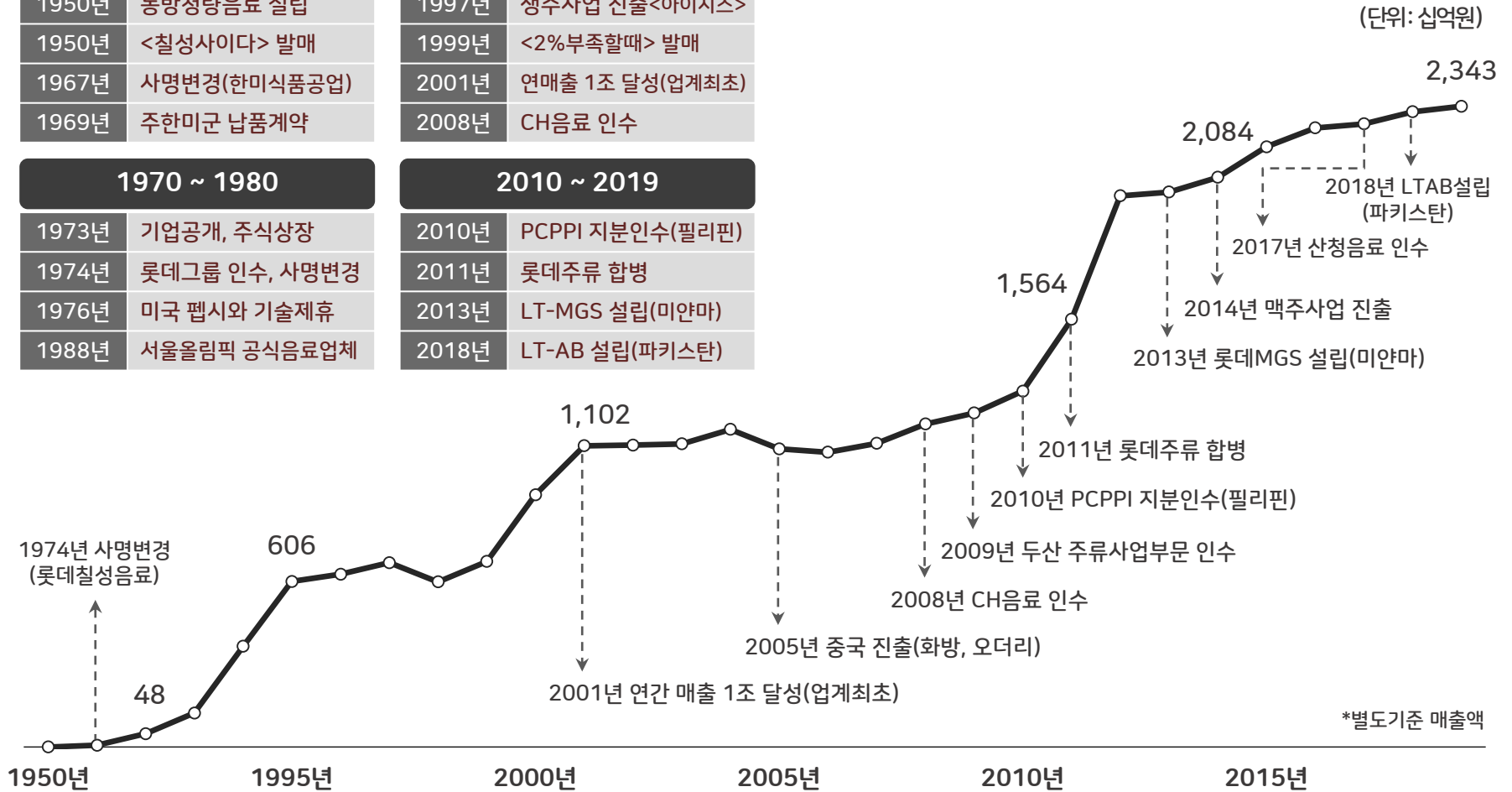
1997년	생수사업 진출<아이시스>
1999년	<2%부족할때> 발매
2001년	연매출 1조 달성(업계최초)
2008년	CH음료 인수

1970 ~ 1980

1973년	기업공개, 주식상장
1974년	롯데그룹 인수, 사명변경
1976년	미국 펩시와 기술제휴
1988년	서울올림픽 공식음료업체

2010 ~ 2019

2010년	PCPPI 지분인수(필리핀)
2011년	롯데주류 합병
2013년	LT-MGS 설립(미얀마)
2018년	LT-AB 설립(파키스탄)

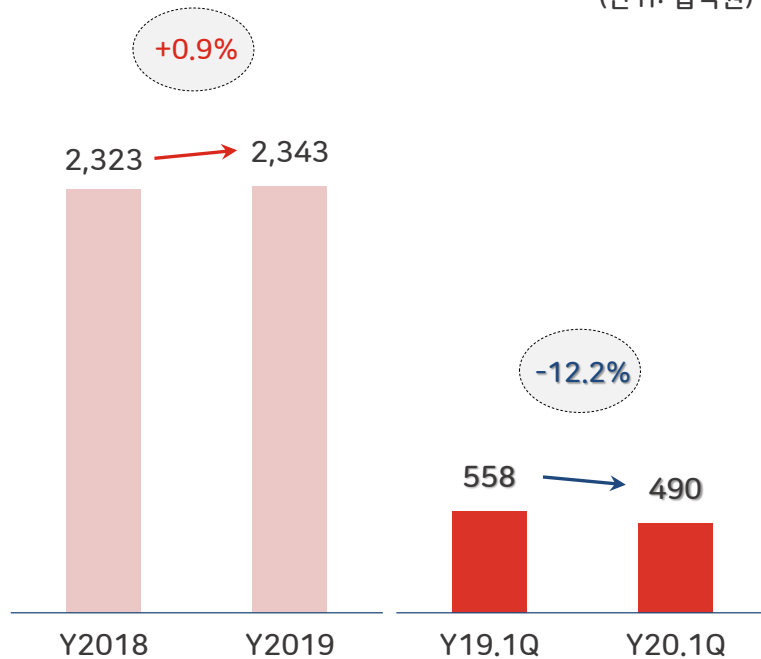


경영실적 (1분기) - 별도

- 매출액 : 2020년 1~3월 490십억 (YoY -12.2%)
- 영업이익 : 2020년 1~3월 7십억 (YoY -66.1%)

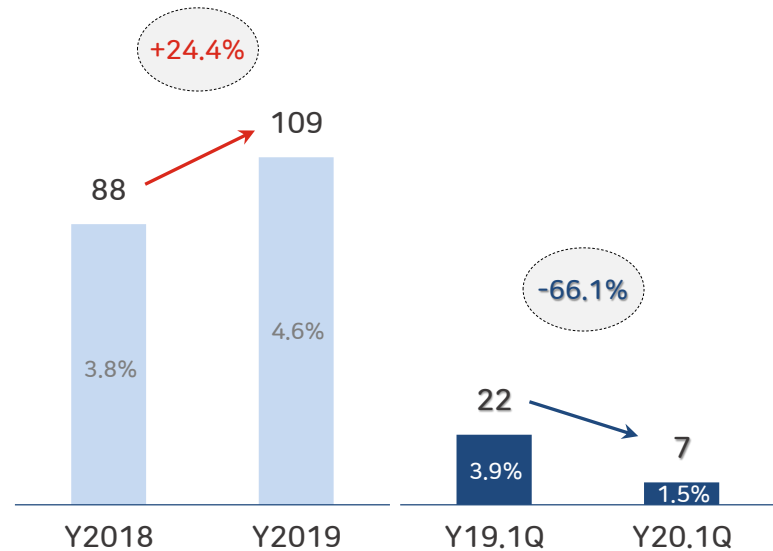
※ 매출액 - 별도

(단위: 십억원)



※ 영업이익 - 별도

(단위: 십억원)

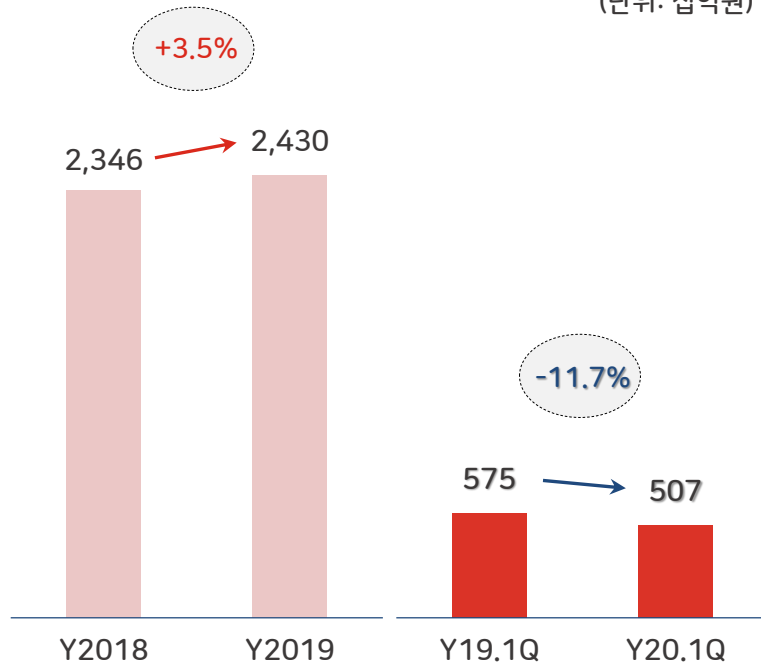


경영실적 (1분기) - 연결

- 매출액 : 2020년 1~3월 507십억 (YoY -11.7%)
- 영업이익 : 2020년 1~3월 6십억 (YoY -67.5%)

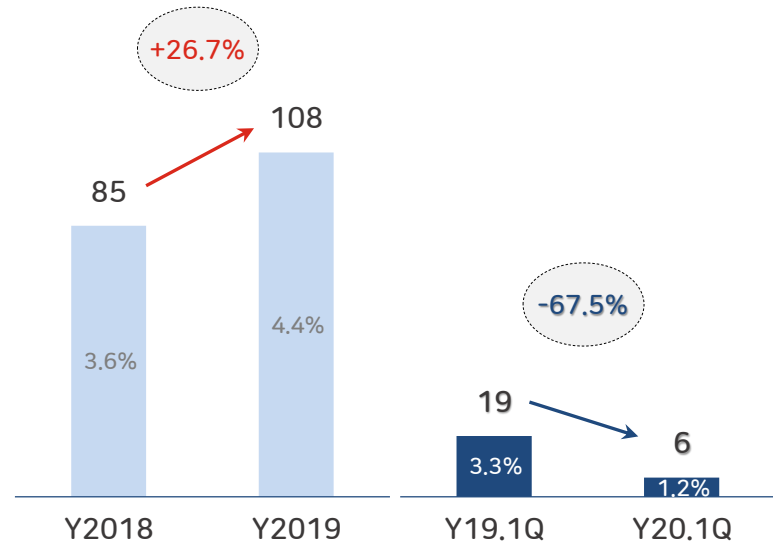
❄ 매출액 - 연결

(단위: 십억원)



❄ 영업이익 - 연결

(단위: 십억원)

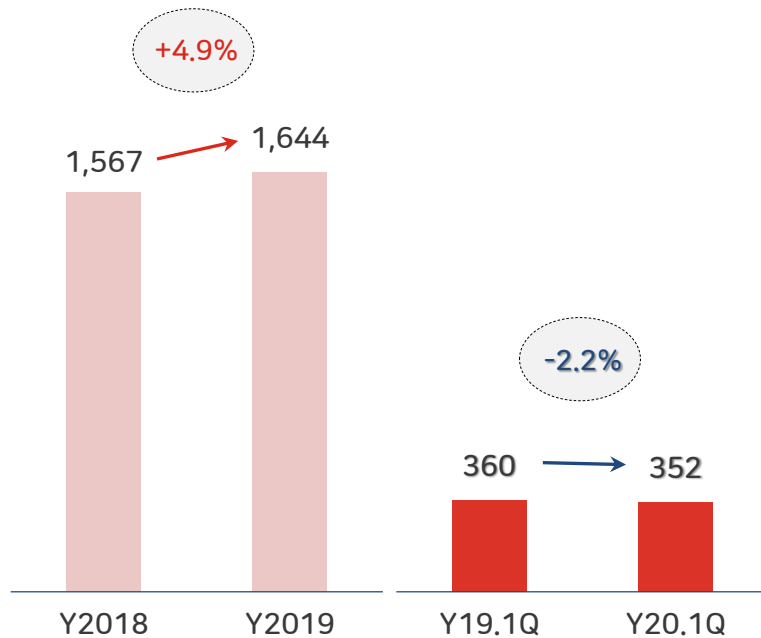


경영실적 (1분기) - 음료

- 매출액 : 2020년 1~3월 352십억 (YoY -2.2%)
- 영업이익 : 2020년 1~3월 25십억 (YoY -10.4%)

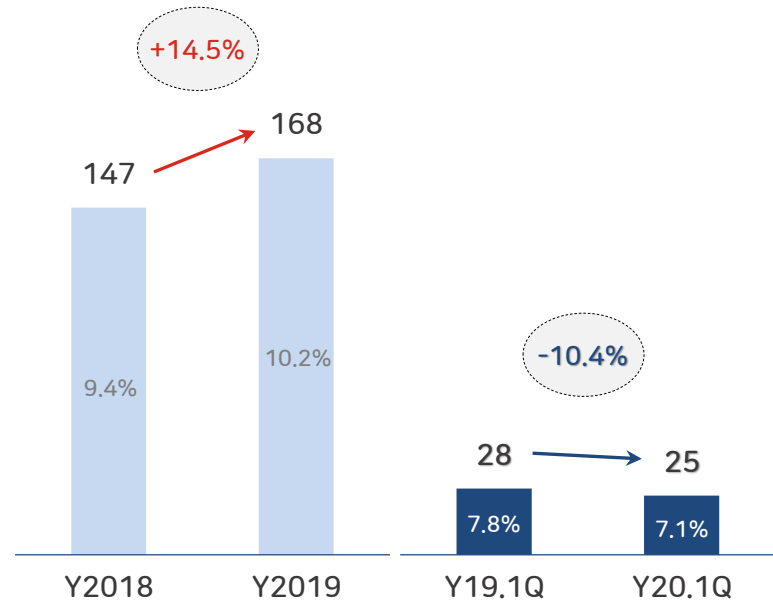
❄ 매출액

(단위: 십억원)



❄ 영업이익

(단위: 십억원)

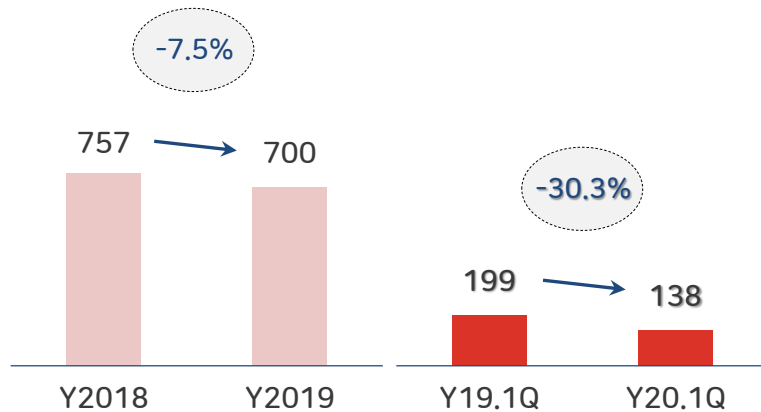


경영실적 (1분기) - 주류

- 매출액 : 2020년 1~3월 138십억 (YoY -30.3%)
- 영업이익 : 2020년 1~3월 -18십억 (YoY -191.7%)

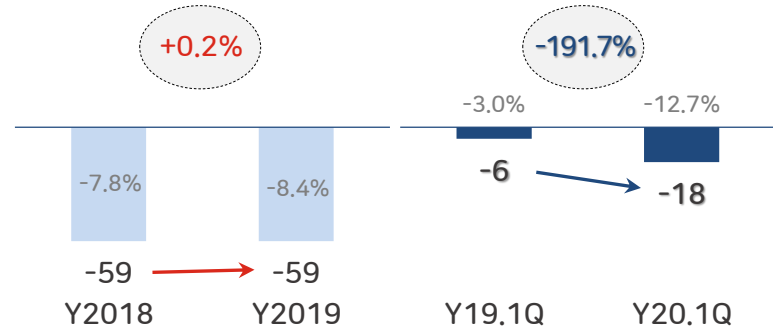
❄ 매출액

(단위: 십억원)

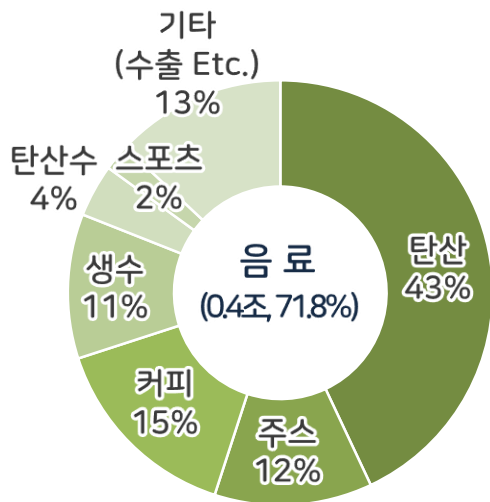


❄ 영업이익

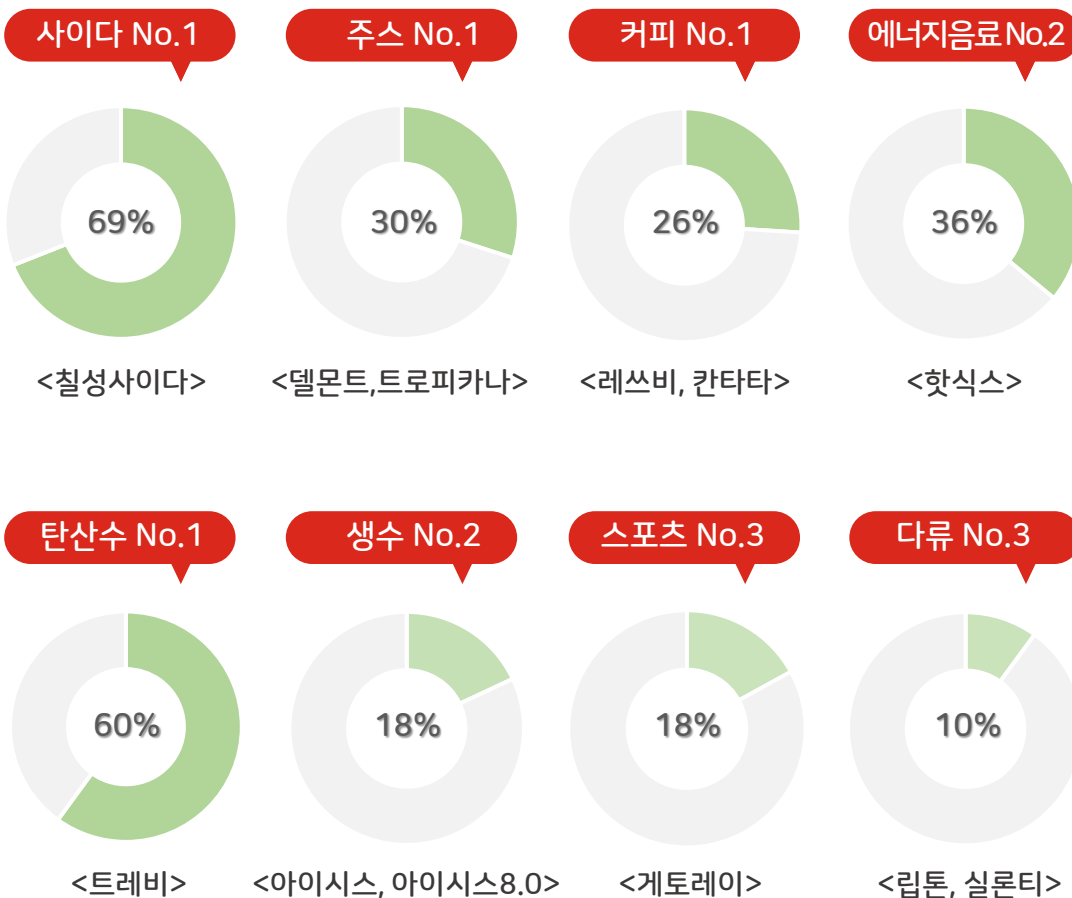
(단위: 십억원)



※ 매출 구성¹⁾



※ 주요제품 국내 M/S²⁾



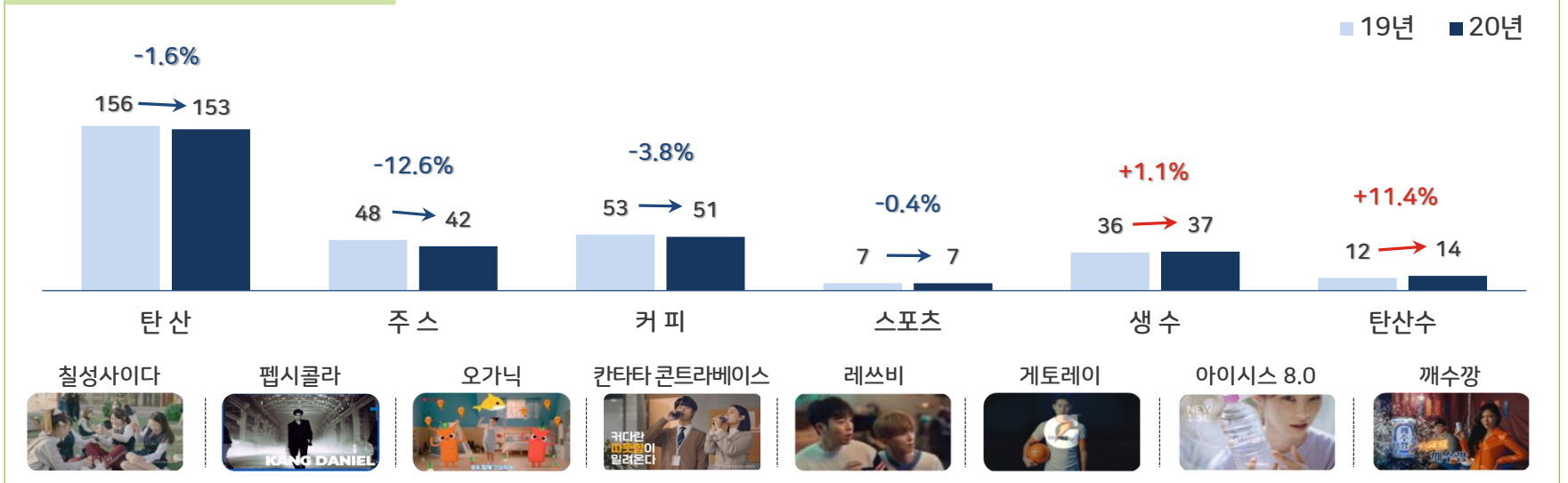
카테고리별 매출 (1분기)

❁ 음료 사업부문

(단위: 십억원, %)

구 분	탄 산	주 스	커피	스포츠	생 수	탄산수
2019년	156	48	53	7	36	12
2020년	153	42	51	7	37	14
증감액	-3	-6	-2	-	1	2
증감률	-1.6	-12.6	-3.8	-0.4	1.1	11.4

전년대비 순매출액 증감률



Appendix: 재무제표 (1분기)

별도 손익계산서

(단위: 억원)

구 분	Y19.1Q	구성비(%)	Y20.1Q	구성비(%)	증감률(%)
매출액	5,584	100.0	4,904	100.0	(12.2)
매출원가	3,311	59.3	3,001	61.2	(9.4)
매출총이익	2,273	40.7	1,903	38.8	(16.3)
판매관리비	2,054	36.8	1,828	37.3	(11.0)
영업이익	219	3.9	74	1.5	(66.1)
법인세차감전 순이익(손실)	109	1.9	(13)	(0.3)	(111.5)
분기순이익 (손실)	47	0.8	(13)	(0.3)	(126.8)

별도 재무상태표

(단위: 억원)

구 분	Y19.12월말	Y19.3월말	Y20.3월말	증감률(%)
유동자산	7,709	9,125	6,890	(24.5)
비유동자산	24,136	25,652	24,142	(5.9)
자산 총계	31,846	34,777	31,033	(10.8)
유동부채	9,065	9,370	11,038	17.8
비유동부채	10,690	12,183	8,238	(32.4)
부채 총계	19,755	21,553	19,276	(10.6)
자본 총계	12,091	13,224	11,756	(11.1)

Source : 롯데칠성 별도 재무제표

Appendix: 재무제표 (1분기)

연결 손익계산서

(단위: 억원)

구 분	Y19.1Q	구성비(%)	Y20.1Q	구성비(%)	증감률(%)
매출액	5,749	100.0	5,074	100.0	(11.7)
매출원가	3,448	60.0	3,135	61.8	(9.1)
매출총이익	2,301	40.0	1,939	38.2	(15.7)
판매관리비	2,109	36.7	1,876	37.0	(11.0)
영업이익	193	3.3	63	1.2	(67.5)
법인세차감전 순이익(손실)	67	1.2	(44)	(0.9)	(165.3)
분기순이익 (손실)	11	0.2	(35)	(0.7)	(425.9)

연결 재무상태표

(단위: 억원)

구 분	Y19.12월말	Y19.3월말	Y20.3월말	증감률(%)
유동자산	7,884	9,327	7,102	(23.9)
비유동자산	24,681	26,532	24,661	(7.1)
자산 총계	32,565	35,859	31,763	(11.4)
유동부채	9,416	9,745	11,379	16.8
비유동부채	10,869	12,383	8,464	(31.6)
부채 총계	20,285	22,128	19,843	(10.3)
자본 총계	12,280	13,731	11,920	(13.2)

Source : 롯데칠성 연결 재무제표 (연결대상 종속기업 : 산청음료(KOR), LOTTE Akhtar Beverages Limited(Pakistan))

MISSION

사랑과 신뢰를 받는
제품과 서비스를 제공하여
인류의 풍요로운 삶에 기여한다

We enrich people's lives by providing
superior products and services that
our customers love and trust

